

DESTINO DE LOS RECURSOS FEDERALES QUE RECIBEN UNIVERSIDADES E INSTITUCIONES DE EDUCACIÓN MEDIA SUPERIOR Y SUPERIOR

En términos del artículo 37, fracción II del Decreto de Presupuesto de Egresos de la Federación para el Ejercicio Fiscal 2024

Costo de la plantilla de personal

Cifras acumuladas desde enero al periodo que se reporta

Fracción II
Costo de la nómina del personal docente, no docente, administrativo y manual

Universidad / Institución	Estructura de la Plantilla										Costo total de la plantilla (Pesos)				
	Categoría	Tipo de personal 1 /	Costo unitario bruto (pesos)			Número de plazas			Responsabilidad laboral	Ubicación	Costo total de la plantilla (Pesos)				
			Abril	Mayo	Junio	Abril	Mayo	Junio			Abril	Mayo	Junio	Acumulado Enero-Junio	
CECYTEQ	A01005	ADMINISTRATIVO ESPECIALIZADO	ADMINISTRATIVO	249,826.21	141,103.57	138,984.63	17	17	17	OPERATIVO	DIR. GRAL. Y PLANTELES	767,559.22	908,662.79	1,047,647.42	1,047,647.42
CECYTEQ	P01002	ANALISTA ESPECIALIZADO	ADMINISTRATIVO	102,871.91	64,321.02	73,732.39	8	7	8	CONFIANZA	DIR. GRAL. Y PLANTELES	365,686.20	430,007.22	503,739.61	503,739.61
CECYTEQ	S01801	AUXILIAR DE SERVICIOS Y MANTTO	MANUAL	247,730.32	196,604.79	167,271.05	20	20	21	OPERATIVO	DIR. GRAL. Y PLANTELES	851,077.28	1,047,682.07	1,214,953.12	1,214,953.12
CECYTEQ	T05003	BIBLIOTECARIO	ADMINISTRATIVO	235,384.76	98,776.84	96,694.94	12	12	12	OPERATIVO	PLANTELES	631,993.74	730,770.58	827,465.52	827,465.52
CECYTEQ	T06027	CAPTURISTA	ADMINISTRATIVO	409,012.81	158,034.88	156,152.36	18	18	17	OPERATIVO	DIR. GRAL. Y PLANTELES	1,011,209.75	1,169,244.63	1,325,396.99	1,325,396.99
CECYTEQ	S13008	CHOFER	MANUAL	23,361.60	9,199.88	8,499.36	1	1	1	OPERATIVO	DIRECCION GENERAL	65,272.58	74,472.46	82,971.82	82,971.82
CECYTEQ	CF33158	COOR. DE TECNICOS ESPECIALIZADOS	ADMINISTRATIVO	47,952.78	33,814.19	32,324.58	3	3	3	CONFIANZA	DIR. GRAL. Y PLANTELES	178,086.49	211,900.68	244,225.26	244,225.26
CECYTEQ	CA	COORDINADOR ACADEMICO	DIRECTIVO	253,528.66	243,050.65	241,696.57	12	11	11	CONFIANZA	DIR. GRAL. Y PLANTELES	1,111,645.21	1,354,695.86	1,596,392.43	1,596,392.43
CECYTEQ	DA	DIRECTOR DE AREA	DIRECTIVO	86,588.60	87,627.19	87,117.30	3	3	3	DIRECTIVO	DIRECCION GENERAL	383,857.51	471,484.70	558,602.00	558,602.00
CECYTEQ	DPA	DIRECTOR DE PLANTEL A	DIRECTIVO	134,372.00	142,367.26	127,122.07	5	5	5	DIRECTIVO	PLANTELES	602,948.98	745,316.24	872,438.31	872,438.31
CECYTEQ	DPB	DIRECTOR DE PLANTEL B	DIRECTIVO	151,403.68	138,691.96	150,607.64	5	5	5	DIRECTIVO	PLANTELES	673,510.92	812,202.88	962,810.52	962,810.52
CECYTEQ	DPC	DIRECTOR DE PLANTEL C	DIRECTIVO	68,289.70	70,009.94	69,636.36	2	2	2	DIRECTIVO	PLANTELES	300,660.74	370,670.68	440,307.04	440,307.04
CECYTEQ	DG	DIRECTOR GENERAL	DIRECTIVO	38,125.74	38,337.10	38,125.74	1	1	1	DIRECTIVO	DIRECCION GENERAL	165,610.25	203,947.35	242,073.09	242,073.09
CECYTEQ	CF18201	ENCARGADO DE ORDEN	ADMINISTRATIVO	434,819.48	168,989.14	161,882.78	19	19	19	OPERATIVO	PLANTELES	1,061,247.09	1,230,236.23	1,392,119.01	1,392,119.01
CECYTEQ	T09802	ENFERMERA	ADMINISTRATIVO	289,571.67	116,921.34	113,089.14	13	13	13	OPERATIVO	PLANTELES	734,542.41	851,463.75	964,552.89	964,552.89
CECYTEQ	JD	JEFE DE DEPARTAMENTO	DIRECTIVO	288,640.94	307,958.39	305,609.30	14	14	14	CONFIANZA	DIR. GRAL. Y PLANTELES	1,302,304.10	1,610,262.49	1,915,871.79	1,915,871.79
CECYTEQ	A01001	JEFE DE OFICINA	ADMINISTRATIVO	654,722.14	347,102.22	286,105.61	28	28	28	CONFIANZA	DIR. GRAL. Y PLANTELES	1,798,467.61	2,145,569.83	2,431,675.44	2,431,675.44
CECYTEQ	T16005	LABORATORISTA	ADMINISTRATIVO	307,449.22	124,895.82	119,876.74	14	14	14	OPERATIVO	PLANTELES	815,594.62	940,490.44	1,060,367.18	1,060,367.18
CECYTEQ	S07007	OFICIAL DE MANTENIMIENTO	MANUAL	128,574.12	68,020.39	63,175.76	9	9	8	OPERATIVO	PLANTELES	405,165.80	473,186.19	536,361.95	536,361.95
CECYTEQ	EH4861	PROF. ASOCIADO C TC	DOCENTE	251,960.63	74,326.72	67,615.46	4	4	4	DOCENTE	PLANTELES	502,202.72	576,529.44	644,144.90	644,144.90
CECYTEQ	EH4761	PROF. ASOCIADO C TT	DOCENTE	81,605.51	15,725.00	14,646.10	1	1	1	DOCENTE	PLANTELES	139,883.07	155,608.07	170,254.17	170,254.17
CECYTEQ	EH4825	PROF. ASOCIADO B TC	DOCENTE	110,689.91	72,989.86	71,176.94	5	5	5	DOCENTE	PLANTELES	275,220.08	348,209.94	419,386.88	419,386.88
CECYTEQ	EH4725	PROF. ASOCIADO B TT	DOCENTE	39,249.79	14,106.80	12,699.16	1	1	1	DOCENTE	PLANTELES	87,038.59	101,145.39	113,844.55	113,844.55
CECYTEQ	EH4827	PROF. TITULAR A TC	DOCENTE	829,432.29	190,750.43	288,137.01	9	9	9	DOCENTE	PLANTELES	1,482,224.91	1,672,975.34	1,961,112.35	1,961,112.35
CECYTEQ	EH4727	PROF. TITULAR A TT	DOCENTE	89,577.46	17,453.88	15,996.00	1	1	1	DOCENTE	PLANTELES	149,516.38	166,970.26	182,966.26	182,966.26
CECYTEQ	EH4829	PROF. TITULAR B TC	DOCENTE	1,134,467.78	226,125.58	211,002.10	9	9	9	DOCENTE	PLANTELES	1,911,872.50	2,137,998.08	2,349,000.18	2,349,000.18
CECYTEQ	EH4729	PROF. TITULAR B TT	DOCENTE	64,819.54	17,334.05	16,700.78	1	1	1	DOCENTE	PLANTELES	150,038.09	167,372.14	184,072.92	184,072.92
CECYTEQ	EH4863	PROF. TITULAR C TC	DOCENTE	321,480.12	56,801.06	52,793.92	2	2	2	DOCENTE	PLANTELES	525,272.34	582,073.40	634,867.32	634,867.32
CECYTEQ	EH12001	PROFESOR CECYT I	DOCENTE	3,622,093.76	2,281,367.47	2,177,968.60	6432	6392	6358	DOCENTE	PLANTELES	9,874,149.70	12,155,517.17	14,333,485.77	14,333,485.77
CECYTEQ	EH12002	PROFESOR CECYT II	DOCENTE	155,451.89	45,868.15	41,506.34	102	102	102	DOCENTE	PLANTELES	304,910.47	350,778.62	392,284.96	392,284.96
CECYTEQ	EH12003	PROFESOR CECYT III	DOCENTE	7,426.03	3,225.90	2,923.90	7	7	7	DOCENTE	PLANTELES	15,594.83	18,820.73	21,744.63	21,744.63
CECYTEQ	EH12004	PROFESOR CECYT IV	DOCENTE	13,648.77	3,632.25	3,380.06	7	7	7	DOCENTE	PLANTELES	29,355.35	32,987.60	36,367.66	36,367.66
CECYTEQ	T06018	PROGRAMADOR	ADMINISTRATIVO	9,056.30	9,094.26	9,031.64	1	1	1	OPERATIVO	DIRECCION GENERAL	45,402.89	54,497.15	63,528.79	63,528.79
CECYTEQ	CF34006	SECRETARIA DE DIRECCION DE AREA	ADMINISTRATIVO	44,261.88	10,310.12	9,518.54	1	1	1	OPERATIVO	DIRECCION GENERAL	94,830.99	105,141.11	114,659.65	114,659.65
CECYTEQ	CF34555	SECRETARIA DE DIRECCION GENERAL	ADMINISTRATIVO	10,246.69	10,039.11	9,359.90	1	1	1	OPERATIVO	DIRECCION GENERAL	48,598.53	58,637.64	67,997.54	67,997.54
CECYTEQ	CF34279	SECRETARIA DE DIRECTOR DE PLANTEL	ADMINISTRATIVO	261,464.65	91,600.62	91,527.57	10	10	11	OPERATIVO	PLANTELES	601,126.85	692,727.47	784,255.04	784,255.04
CECYTEQ	SPC	SUBDIRECTOR DE PLANTEL C	DIRECTIVO	50,439.36	51,359.66	39,702.98	2	2	2	DIRECTIVO	PLANTELES	217,566.17	268,925.83	308,628.81	308,628.81
CECYTEQ	CF08011	SUPERVISOR	ADMINISTRATIVO	106,994.81	35,722.85	35,001.05	3	3	3	CONFIANZA	DIR. GRAL. Y PLANTELES	238,282.15	274,005.00	309,006.05	309,006.05
CECYTEQ	CF33116	TECNICO ESPECIALIZADO	ADMINISTRATIVO	19,868.51	10,039.42	9,959.14	1	1	1	CONFIANZA	PLANTELES	60,751.03	70,790.45	80,749.58	80,749.58
CECYTEQ	T26803	TRABAJADORA SOCIAL	ADMINISTRATIVO	397,746.62	163,831.51	126,987.09	14	14	14	OPERATIVO	PLANTELES	886,786.77	1,050,618.28	1,177,605.37	1,177,605.37
CECYTEQ	S14003	VIGILANTE	MANUAL	411,869.40	181,229.78	135,647.74	15	15	15	OPERATIVO	PLANTELES	952,981.90	1,134,211.68	1,269,859.42	1,269,859.42
Total				12,186,078.04	6,138,761.05	6,880,986.34	6833	6791	6758			31,820,046.81	37,958,807.86	43,839,794.20	43,839,794.20

Aclaraciones:

- Las plazas reportadas corresponden a las efectivamente pagadas en el periodo.
- Las horas excedidas en la categoría Profesor Cecyt I son cubiertas con Recurso Estatal.
- Se suma al acumulado Seguro Institucional por \$ 244,888.27

Elaboró

M. en F. Ma. Oralia Arteaga Ramos
Jefe de Departamento Recursos Humanos

Revisó

M. en F. María Fernanda Pichardo Berber
Directora Administrativa

Autorizó

M. en C. David Chaparro Aguilar
Director General

DESTINO DE LOS RECURSOS FEDERALES QUE RECIBEN UNIVERSIDADES E INSTITUCIONES DE EDUCACIÓN MEDIA SUPERIOR Y SUPERIOR

En términos del artículo 37, fracción IV del Decreto de Presupuesto de Egresos de la Federación para el Ejercicio Fiscal 2024

Estado de situación financiera

Cifras acumuladas desde enero al periodo que se reporta


Fracción IV
Situación Financiera

Trimestre: Segundo trimestre 2024

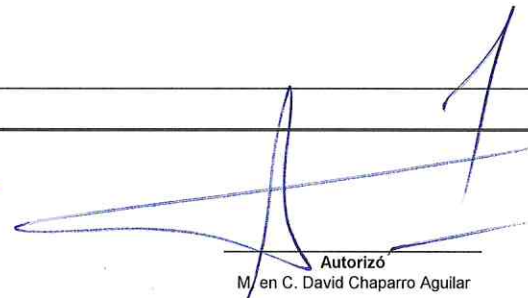
1. Estados de situación financiera
2. Analítico de ingresos y egresos
3. Estado de origen y aplicación de los recursos públicos Federales



Elaboró
M. en A.P. Fernando Cruz Muñoz



Revisó
M. en F. María Fernanda Pichardo Berber



Autorizó
M. en C. David Chaparro Aguilar

DESTINO DE LOS RECURSOS FEDERALES QUE RECIBEN UNIVERSIDADES E INSTITUCIONES DE EDUCACIÓN MEDIA SUPERIOR Y SUPERIOR

En términos del artículo 37, fracción V del Decreto de Presupuesto de Egresos de la Federación para el Ejercicio Fiscal 2024


Programas y cumplimiento de metas

Cifras acumuladas desde enero al periodo que se reporta

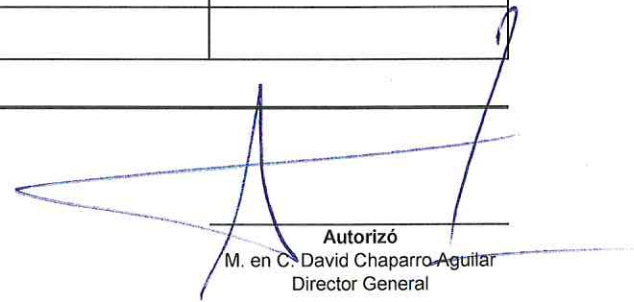
Fracción V

Información sobre la matrícula de inicio y fin de cada ciclo escolar

Universidad / Institución	Ciclo escolar	Inicio o Fin	Número de Alumnos	Nivel Educativo (Media Superior o superior)	Tipo de Servicio o Subsistema
COLEGIO DE ESTUDIOS CIENTÍFICOS Y TECNOLÓGICOS DEL ESTADO DE QUERÉTARO	2023-2024	Inicio de Semestre	9,086	MEDIA SUPERIOR	CECYTEQ


Elaboró
Dr. en E. Raquel Rodríguez Vega
Jefe de Oficina Dir. de Planeación y Evaluación


Revisó
Ing. Ma. Guadalupe Arredondo Velázquez
Directora de Planeación y Evaluación


Autorizó
M. en C. David Chaparro Aguilár
Director General